

Южно-Уральский государственный университет (г. Челябинск)

Результаты опроса педагогических работников высшего образования, 2023 год





Показатель	№ п/п	Вопрос	Оценка критерия, балл					Средний балл вопроса	Результат анкетирования, %%	Средний балл показат.	Значение показателя, %%	Степень удовлетворенности
			1	2	3	4	5					
Удовлетворенность условиями реализации программы	1.	Насколько часто Вы используете современные методики ведения занятий в рамках преподаваемого курса?	5	254	29	811	360	3,868403	77,37%	3,6508286	73,02%	Частичная удовлетворенность
	2.	*Как часто вы привлекаетесь к руководству научным содержанием программы магистратуры/аспирантами?	477	68	44	112	80	3,6710526	73,42%			
	3.	Удовлетворяет ли Вашим потребностям участие в научных семинарах, конференциях?	55	146	444	519	295	3,584647	71,69%			
	4.	**Как часто Вы публикуетесь в отечественных рецензируемых изданиях?	92	202	205	331	630	3,8253425	76,51%			
	5.	**Как часто Вы публикуетесь в зарубежных базах данных?	486	275	207	244	246	2,6495199	52,99%			
	6.	Как часто Вы проходите обучение на курсах повышения квалификации?	9	10	140	33	1268	4,740411	94,81%			
	7.	Оцените качество учебно-методического обеспечения ООП	16	31	236	685	489	4,0981469	81,96%			
Удовлетворенность материально-техническим и учебно-методическим обеспечением программы	8.	Насколько Вы удовлетворены условиями организации труда на кафедре и оснащенностью своего рабочего места?	37	182	295	517	427	3,7647462	75,29%	3,7727942	75,46%	Частичная удовлетворенность
	9.	Насколько вы удовлетворены качеством аудиторий, помещений кафедр, учебных лабораторий и оборудования?	53	255	335	529	287	3,5085675	70,17%			
	10.	Удовлетворяет ли Вас качество фондов читального зала и библиотеки?	18	74	265	711	391	3,9479095	78,96%			
	11.	Оцените, пожалуйста, качество подключения к ЭБС из любой точки, где есть сеть «Интернет» как внутри ОО, так и вне ее.	15	33	366	794	252	3,8458904	76,92%			
	12.	Оцените, пожалуйста, наполненность ЭБС методическими материалами, учебниками и т.п. для достижения обучающимися предполагаемых результатов обучения по профилю реализуемой программы.	10	135	226	811	252	3,8089261	76,18%			
	13.	Оцените, пожалуйста, качество функционирования ЭИОС	7	27	387	805	233	3,8430432	76,86%			
	14.	Удовлетворяет ли Вас техническая и информационная оснащенность учебного процесса (оборудование для реализации ООП, доступ к базам данных)	22	126	373	699	240	3,6910959	73,82%			

Общая удовлетворенность условиями организации образовательного процесса по программе	15.	Насколько Вы удовлетворены сочетанием педагогической и исследовательской деятельности	46	169	598	391	256	3,439726	68,79%	3,6905945	73,81%	Частичная удовлетворенность
	16.	Оцените, пожалуйста, доступность информации, касающейся учебного процесса, внеучебных мероприятий	11	69	352	728	298	3,845679	76,91%			
	17.	Какова Ваша удовлетворенность условиями работы и услугами, имеющимися в ОО?	20	139	395	661	245	3,6657534	73,32%			
	18.	Оцените, пожалуйста, условия организации образовательного процесса по программе в целом.	9	21	404	827	198	3,8115147	76,23%			

*Для научно-педагогических работников, реализующих программы ВО – программы магистратуры и аспирантуры

**Для научно-педагогических работников, реализующих программы ВО

В опросе участвовало: 1459 преподавателей.

-  - 80% и более, Полная удовлетворенность
-  - от 65% до 80%, Частичная удовлетворенность
-  - от 50% до 65%, Частичная неудовлетворенность
-  - менее 50%, Неудовлетворенность